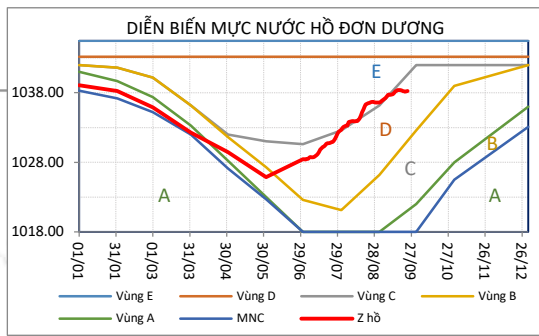
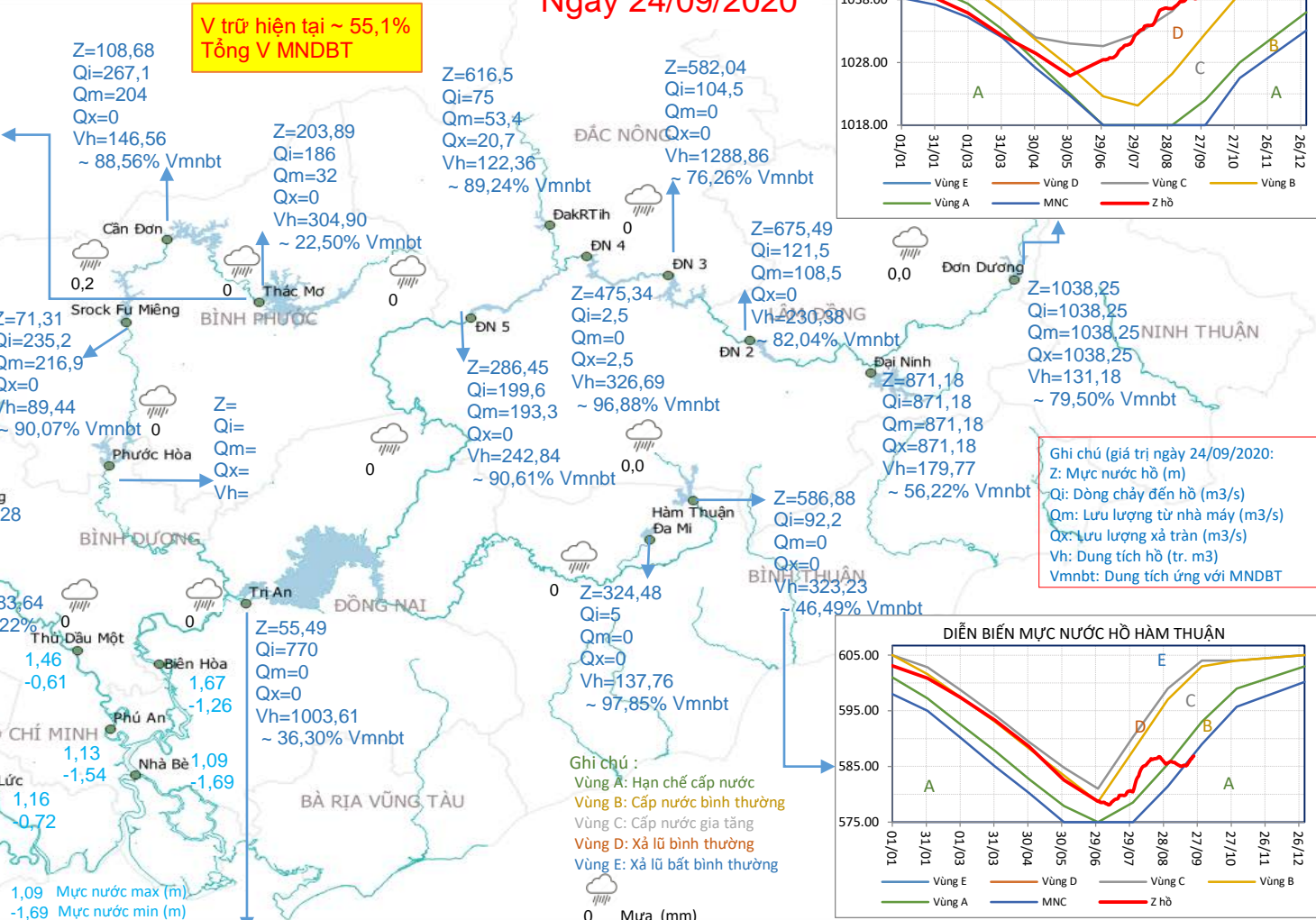
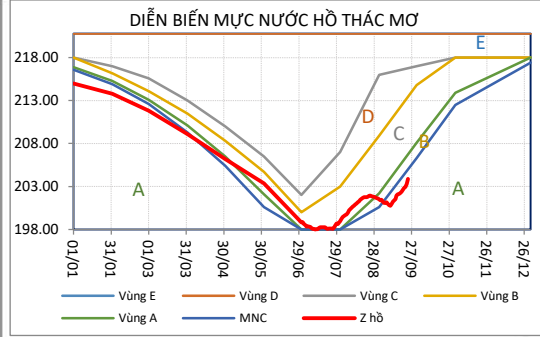


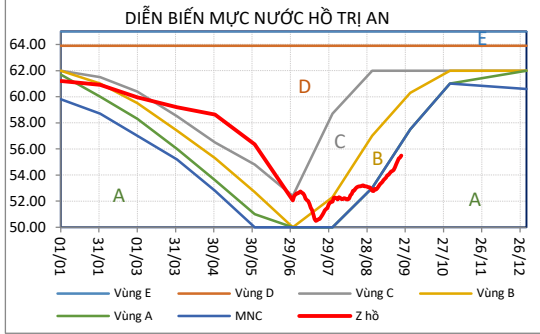
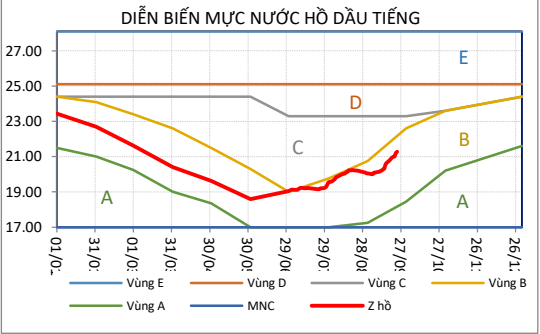
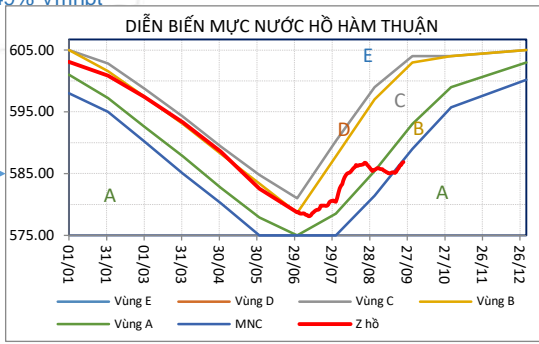
# BẢN TIN DỰ BÁO LŨ HỆ THỐNG HỒ CHỨA TRÊN LƯU VỰC SÔNG ĐỒNG NAI

Ngày 24/09/2020



Đặc trưng	MNGC(m)	MNBT(m)	MNC(m)	Vpl(tr.m3)	Vhi(tr.m3)	Vc(tr.m3)	Qxá(m3/s)	Qmm(m3/s)
Dầu Tiếng	26,92	24,40	17,00	162,40	1110,80	470,00	2,800	60,00
Phước Hoà	48,25	42,90	42,50	160,16	11,97	86,23	7,300	75,00
Srock Fu Miêng	73,60	72,00	70,00	29,30	28,57	70,73	6,153	302,00
Cần Đơn	112,36	101,00	104,01	67,24	79,87	85,62	5,287	268,00
Thác Mơ	220,80	218,00	198,00	312,82	1238,67	116,68	3,539	186,00

Ghi chú (giá trị ngày 24/09/2020):  
 Z: Mức nước hồ (m)  
 Qi: Dòng chảy đến hồ (m3/s)  
 Qm: Lưu lượng từ nhà máy (m3/s)  
 Qx: Lưu lượng xả tràn (m3/s)  
 Vmnb: Dung tích ứng với MNDBT



Đặc trưng	Đa Nhim	Đại Ninh	Đồng Nai 2	Đồng Nai 3	Đồng Nai 4	Đắc RTiH thượng	Đồng Nai 5	Trị An	Hàm Thuận	Đa Mi
MNGC(m)	1044,60	882,60	681,61	593,24	479,24	619,53	290,74	63,90	606,70	327,40
MNBT(m)	1042,00	880,00	680,00	590,00	476,00	618,00	290,00	62,00	605,00	325,00
MNC(m)	1018,00	860,00	675,00	570,00	474,00	603,00	275,00	50,00	575,00	323,00
Vpl(tr.m3)	11,44	53,78	21,28	188,16	329,34	15,06	110,74	642,38	45,36	16,65
Vhi(tr.m3)	155,14	251,73	55,90	891,48	16,70	101,81	106,30	2546,70	522,50	11,62
Vc(tr.m3)	9,86	68,04	224,90	798,58	320,50	35,31	161,70	218,03	172,73	129,16
Qxá(m3/s)	4,301	6,000	8,663	10,188	10,188	2,330	11,300	18,700	4,500	820
Qmm(m3/s)	24,00	52,00	137,00	215,00	221,00	50,00	294,00	880,00	136,00	137,00