

BẢN TIN DỰ BÁO NGUỒN NƯỚC VÙNG THƯỢNG NGUỒN ĐỒNG BẰNG SÔNG CỬU LONG
Từ ngày 21/11/2020 đến ngày 30/11/2020

| TT | Trạm | Huyện | Tỉnh | Sông/kênh | BD I | BD II | BD III | Cảnh báo | Mức nước lớn nhất thực đo (m) | | | Mức nước lớn nhất dự báo (m) | | | | | | | | | | Xu thế |
|----|---------------|----------------|------------|--------------------|------|-------|--------|----------|-------------------------------|-------|-------|------------------------------|-------|-------|-------|-------|-------|-------|-------|-------|-------|--------|
| | | | | | | | | | 18/11 | 19/11 | 20/11 | 21/11 | 22/11 | 23/11 | 24/11 | 25/11 | 26/11 | 27/11 | 28/11 | 29/11 | 30/11 | |
| 1 | Tân Châu* | Tân Châu | An Giang | S. Tiền | 3,50 | 4,00 | 4,50 | | 2,38 | 2,21 | 2,21 | 2,09 | 2,05 | 2,01 | 2,00 | 2,02 | - | - | - | - | - | ↓ |
| 2 | Châu Đốc* | Châu Đốc | An Giang | S. Hậu | 3,00 | 3,50 | 4,00 | | 2,43 | 2,24 | 2,24 | 2,12 | 2,08 | 2,03 | 2,00 | 2,05 | - | - | - | - | - | ↓ |
| 3 | Sông Trăng | Tân Hưng | Long An | K. Sông Trăng | | | | | - | - | - | 1,93 | 1,90 | 1,87 | 1,85 | 1,80 | 1,76 | 1,73 | 1,72 | 1,71 | 1,71 | ↓ |
| 4 | Vàm Đồn | Vĩnh Hưng | Long An | K. Cái Cỏ | | | | | - | - | - | 1,84 | 1,80 | 1,78 | 1,76 | 1,72 | 1,67 | 1,65 | 1,63 | 1,62 | 1,62 | ↓ |
| 5 | Tân Hưng | Tân Hưng | Long An | K. Hồng Ngự - LA | | | | | 1,77 | 1,76 | 1,73 | 1,70 | 1,66 | 1,63 | 1,61 | 1,56 | 1,53 | 1,50 | 1,48 | 1,48 | 1,48 | ↓ |
| 6 | Vĩnh Hưng | Vĩnh Hưng | Long An | K. 28 | | | | | 1,79 | 1,80 | 1,80 | 1,78 | 1,74 | 1,71 | 1,69 | 1,65 | 1,61 | 1,58 | 1,57 | 1,56 | 1,56 | ↓ |
| 7 | Mộc Hoá | Kiến Tường | Long An | S. Vàm Cỏ Tây | 1,20 | 1,80 | 2,40 | | 1,22 | 1,23 | 1,23 | 1,20 | 1,18 | 1,16 | 1,15 | 1,12 | 1,09 | 1,08 | 1,07 | 1,08 | 1,08 | ↓ |
| 8 | Tuyên Nhơn | Thanh Hóa | Long An | S. Vàm Cỏ Tây | | | | | 1,11 | 1,10 | 1,07 | 1,05 | 1,04 | 1,03 | 1,01 | 0,97 | 0,95 | 0,94 | 0,94 | 0,95 | 0,96 | ↓ |
| 9 | T.Thời Hậu A | Hồng Ngự | Đồng Tháp | S. Sờ Thượng | | | | | 2,56 | 2,49 | 2,42 | 2,39 | 2,31 | 2,26 | 2,22 | 2,17 | 2,13 | 2,08 | 2,05 | 2,04 | 2,03 | ↓ |
| 10 | Dinh Bà | Tân Hồng | Đồng Tháp | K. Sờ Hạ | | | | | 2,11 | 2,06 | 2,01 | 2,02 | 1,97 | 1,93 | 1,89 | 1,85 | 1,80 | 1,78 | 1,76 | 1,76 | 1,76 | ↓ |
| 11 | Tân Hồng | Tân Hồng | Đồng Tháp | K. Phước Xuyên | | | | | - | - | - | 1,77 | 1,73 | 1,68 | 1,66 | 1,61 | 1,57 | 1,54 | 1,53 | 1,52 | 1,53 | ↓ |
| 12 | Tân Công Sính | Tam Nông | Đồng Tháp | K. Hồng Kỳ | | | | | - | - | - | 1,81 | 1,77 | 1,74 | 1,71 | 1,66 | 1,62 | 1,59 | 1,57 | 1,57 | 1,58 | ↓ |
| 13 | An Long | Tam Nông | Đồng Tháp | K. Đồng Tiến | | | | | 2,37 | 2,21 | 2,20 | 2,17 | 2,10 | 2,06 | 2,04 | 2,00 | 1,97 | 1,92 | 1,89 | 1,88 | 1,88 | ↓ |
| 14 | Trường Xuân | Tháp Mười | Đồng Tháp | K. Phước Xuyên | 1,50 | 2,00 | 2,50 | | 1,65 | 1,63 | 1,60 | 1,57 | 1,54 | 1,52 | 1,50 | 1,46 | 1,43 | 1,41 | 1,39 | 1,39 | 1,40 | ↓ |
| 15 | Mỹ An | Tháp Mười | Đồng Tháp | K. NV Tiếp | | | | | - | - | - | 1,40 | 1,38 | 1,36 | 1,35 | 1,31 | 1,28 | 1,26 | 1,24 | 1,24 | 1,25 | ↓ |
| 16 | Xuân Tô | Tịnh Biên | An Giang | K. Vĩnh Tế | 3,00 | 3,50 | 4,00 | | 1,74 | 1,71 | 1,65 | 1,63 | 1,60 | 1,57 | 1,53 | 1,49 | 1,48 | 1,50 | 1,47 | 1,46 | 1,47 | ↓ |
| 17 | Khánh An | An Phú | An Giang | S. Bình Ghi | | | | | - | - | - | 2,53 | 2,45 | 2,39 | 2,35 | 2,31 | 2,27 | 2,23 | 2,19 | 2,17 | 2,18 | ↓ |
| 18 | Tri Tôn | Tri Tôn | An Giang | K. Tri Tôn | 2,00 | 2,40 | 2,80 | | 1,23 | 1,22 | 1,19 | 1,19 | 1,17 | 1,14 | 1,11 | 1,07 | 1,04 | 1,02 | 1,01 | 1,00 | 1,01 | ↓ |
| 19 | Vàm Nao | Phú Tân | An Giang | S. Vàm Nao | | | | | 2,33 | 2,12 | 1,98 | 1,92 | 1,84 | 1,79 | 1,77 | 1,75 | 1,72 | 1,69 | 1,67 | 1,67 | 1,68 | ↓ |
| 20 | Long Xuyên | TP. Long Xuyên | An Giang | S. Hậu | 1,90 | 2,20 | 2,50 | | 2,36 | 2,14 | 1,90 | 1,89 | 1,81 | 1,74 | 1,72 | 1,70 | 1,68 | 1,66 | 1,66 | 1,67 | 1,69 | ↓ |
| 21 | Núi Sập | Thoại Sơn | An Giang | K. RG - Long Xuyên | | | | | - | - | - | 0,94 | 0,92 | 0,89 | 0,87 | 0,85 | 0,83 | 0,83 | 0,82 | 0,82 | 0,83 | ↓ |
| 22 | Vĩnh Điều | Giang Thành | Kiên Giang | K. Vĩnh Tế | | | | | 1,11 | 1,06 | 1,06 | 1,07 | 1,06 | 1,05 | 1,02 | 1,00 | 0,98 | 0,96 | 0,95 | 0,95 | 0,96 | ↓ |
| 23 | Hòa Điền | Kiên Lương | Kiên Giang | K. RG - Hà Tiên | | | | | - | - | - | 0,58 | 0,53 | 0,47 | 0,38 | 0,33 | 0,33 | 0,32 | 0,33 | 0,35 | 0,37 | ↓ |
| 24 | Ba Thê | Hòn Đất | Kiên Giang | K. Ba Thê | | | | | 0,95 | 0,94 | 0,93 | 0,92 | 0,90 | 0,88 | 0,85 | 0,83 | 0,81 | 0,79 | 0,79 | 0,78 | 0,78 | ↓ |

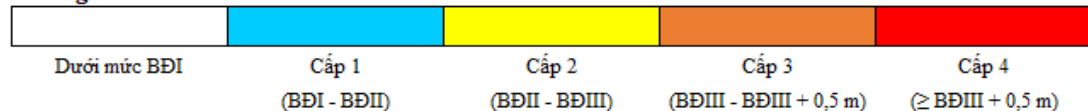
Kết quả dự báo mực nước vùng Thượng - ĐBSCL diễn biến như sau:

- Mực nước các trạm thuộc khu vực Đồng Tháp Mười có xu thế giảm với cường suất trung bình 2,6 cm/ngày và biến đổi theo triều
- Mực nước các trạm thuộc khu vực TGLX có xu thế giảm với cường suất trung bình 2,2 cm/ngày và biến đổi theo triều

Ghi chú:

- ↑ Mực nước có xu thế tăng;
- ↓ Mực nước có xu thế giảm;
- '-' Không có số liệu;

Thang cảnh báo rủi ro thiên tai



* Trạm dự báo của Trung tâm Khi tượng Thủy văn Trung ương (Dự báo 5 ngày tới).

BẢN TIN DỰ BÁO NGUỒN NƯỚC VÙNG GIỮA ĐỒNG BẰNG SÔNG CỬU LONG

Từ ngày 21/11/2020 đến ngày 30/11/2020

| TT | Trạm | Huyện | Tỉnh | Sông/kênh | BD I | BD II | BD III | Cảnh báo | Mức nước lớn nhất thực đo (m) | | | Mức nước lớn nhất dự báo (m) | | | | | | | | | | Xu thế |
|----|-------------|---------------|------------|---------------------|------|-------|--------|----------|-------------------------------|-------|-------|------------------------------|-------|-------|-------|-------|-------|-------|-------|-------|-------|--------|
| | | | | | | | | | 18/11 | 19/11 | 20/11 | 21/11 | 22/11 | 23/11 | 24/11 | 25/11 | 26/11 | 27/11 | 28/11 | 29/11 | 30/11 | |
| 1 | Cần Thơ | Q. Ninh Kiều | Cần Thơ | S. Hậu | 1,70 | 1,80 | 1,90 | | 2,05 | 1,84 | 1,60 | 1,50 | 1,43 | 1,38 | 1,34 | 1,36 | 1,39 | 1,39 | 1,40 | 1,34 | 1,31 | ↓ |
| 2 | Mỹ Thuận | TP. Vĩnh Long | Vĩnh Long | S. Tiền | 1,60 | 1,70 | 1,80 | | 1,91 | 1,71 | 1,52 | 1,44 | 1,36 | 1,31 | 1,24 | 1,29 | 1,29 | 1,29 | 1,24 | 1,20 | 1,15 | ↓ |
| 3 | Tân Lập | Thủ Thừa | Long An | K. Bo Bo | | | | | 1,32 | 1,31 | 1,28 | 1,25 | 1,24 | 1,23 | 1,23 | 1,19 | 1,15 | 1,16 | 1,17 | 1,18 | 1,19 | ↓ |
| 4 | Bến Lức | Bến Lức | Long An | S. Vàm Cỏ Đông | | | | | 1,47 | 1,42 | 1,28 | 1,23 | 1,20 | 1,23 | 1,26 | 1,24 | 1,22 | 1,20 | 1,18 | 1,18 | 1,19 | ↓ |
| 5 | Tân An | TP. Tân An | Long An | S. Vàm Cỏ Tây | 1,20 | 1,40 | 1,60 | | 1,48 | 1,50 | 1,34 | 1,28 | 1,24 | 1,25 | 1,27 | 1,27 | 1,26 | 1,23 | 1,22 | 1,21 | 1,21 | ↓ |
| 6 | Cai Lậy | Cai Lậy | Tiền Giang | K. 12 | | | | | 1,59 | 1,54 | 1,37 | 1,41 | 1,40 | 1,39 | 1,38 | 1,34 | 1,31 | 1,30 | 1,30 | 1,31 | 1,34 | ↓ |
| 7 | Long Định | Châu Thành | Tiền Giang | K. Nguyễn Tấn Thành | | | | | 1,37 | 1,28 | 1,17 | 1,14 | 1,13 | 1,15 | 1,16 | 1,14 | 1,11 | 1,09 | 1,08 | 1,09 | 1,11 | ↓ |
| 8 | Mỹ Tho | TP. Mỹ Tho | Tiền Giang | S. Tiền | 1,40 | 1,50 | 1,60 | | 1,73 | 1,57 | 1,35 | 1,30 | 1,28 | 1,24 | 1,31 | 1,31 | 1,28 | 1,24 | 1,20 | 1,18 | 1,20 | ↓ |
| 9 | Vàm Kênh | Gò Công Đông | Tiền Giang | S. Cửa Tiểu | | | | | 1,58 | 1,42 | 1,25 | 1,17 | 1,16 | 1,20 | 1,19 | 1,20 | 1,20 | 1,13 | 1,11 | 1,10 | 1,09 | ↓ |
| 10 | Chợ Lách | Chợ Lách | Bến Tre | S. Hàm Luông | | | | | 1,90 | 1,74 | 1,50 | 1,43 | 1,38 | 1,41 | 1,44 | 1,44 | 1,42 | 1,38 | 1,34 | 1,33 | 1,34 | ↓ |
| 11 | Mỹ Hóa | TP. Bến Tre | Bến Tre | S. Hàm Luông | | | | | 1,76 | 1,58 | 1,35 | 1,16 | 1,14 | 1,08 | 1,17 | 1,17 | 1,15 | 1,10 | 1,06 | 1,04 | 1,04 | ↓ |
| 12 | G1 | Châu Thành | Bến Tre | S. Giao Hòa | | | | | - | - | - | 1,57 | 1,55 | 1,51 | 1,58 | 1,58 | 1,56 | 1,51 | 1,47 | 1,45 | 1,46 | ↓ |
| 13 | Cao Lãnh | Cao Lãnh | Đồng Tháp | S. Tiền | 1,90 | 2,10 | 2,30 | | 2,11 | 1,95 | 1,76 | 1,64 | 1,70 | 1,67 | 1,67 | 1,66 | 1,64 | 1,60 | 1,57 | 1,54 | 1,54 | ↓ |
| 14 | Lai Vung | Lai Vung | Đồng Tháp | K. Hòa Long | | | | | 2,04 | 1,94 | 1,85 | 1,72 | 1,78 | 1,74 | 1,73 | 1,72 | 1,71 | 1,69 | 1,67 | 1,67 | 1,68 | ↓ |
| 15 | Ba Càng | Tam Bình | Vĩnh Long | S. Ba Càng | | | | | - | - | - | 1,70 | 1,65 | 1,67 | 1,68 | 1,68 | 1,66 | 1,66 | 1,66 | 1,67 | 1,69 | ↓ |
| 16 | G2 | Vũng Liêm | Vĩnh Long | S. Măng Thít | | | | | - | - | - | 1,57 | 1,56 | 1,54 | 1,59 | 1,58 | 1,56 | 1,51 | 1,47 | 1,45 | 1,45 | ↓ |
| 17 | G3 | Trà Ôn | Vĩnh Long | S. Măng Thít | | | | | - | - | - | 1,59 | 1,53 | 1,51 | 1,55 | 1,57 | 1,60 | 1,61 | 1,61 | 1,64 | 1,68 | ↑ |
| 18 | G4 | Càng Long | Trà Vinh | S. An Trường | | | | | - | - | - | 1,45 | 1,39 | 1,43 | 1,45 | 1,44 | 1,43 | 1,41 | 1,40 | 1,40 | 1,43 | ↓ |
| 19 | Tân Hiệp | Tân Hiệp | Kiên Giang | K. Cái Sắn | 1,00 | 1,30 | 1,60 | | 0,91 | 0,92 | 0,93 | 0,91 | 0,88 | 0,86 | 0,83 | 0,82 | 0,81 | 0,81 | 0,81 | 0,81 | 0,81 | ↓ |
| 20 | Ô Môn | Q. Ô Môn | Cần Thơ | K. Ô Môn | | | | | 2,06 | 1,94 | 1,78 | 1,76 | 1,72 | 1,68 | 1,67 | 1,65 | 1,65 | 1,65 | 1,67 | 1,70 | 1,74 | ↓ |
| 21 | Cờ Đỏ | Cờ Đỏ | Cần Thơ | K. Thốt Nốt | | | | | 1,11 | 1,13 | 1,14 | 1,08 | 1,06 | 1,05 | 1,02 | 1,00 | 0,99 | 0,99 | 0,99 | 1,00 | 1,01 | ↓ |
| 22 | Vị Thanh | Vị Thanh | Hậu Giang | K. Xà No | | | | | 0,82 | 0,80 | 0,79 | 0,76 | 0,68 | 0,55 | 0,53 | 0,52 | 0,53 | 0,54 | 0,56 | 0,59 | 0,63 | ↓ |
| 23 | Phụng Hiệp | TX. Ngã Bảy | Hậu Giang | S. Cái Côn | 1,10 | 1,20 | 1,30 | | 1,54 | 1,44 | 1,31 | 1,17 | 1,18 | 1,16 | 1,16 | 1,16 | 1,17 | 1,19 | 1,21 | 1,25 | 1,29 | ↑ |
| 24 | Đại Ngãi | Long Phú | Sóc Trăng | S. Hậu | | | | | 2,01 | 1,77 | 1,50 | 1,38 | 1,32 | 1,32 | 1,30 | 1,36 | 1,39 | 1,43 | 1,48 | 1,54 | 1,59 | ↑ |
| 25 | G5 | Ngã Năm | Sóc Trăng | K. QL - Phụng Hiệp | | | | | - | - | - | 0,89 | 0,84 | 0,82 | 0,79 | 0,77 | 0,75 | 0,75 | 0,75 | 0,76 | 0,78 | ↓ |
| 26 | Phước Long | Phước Long | Bạc Liêu | K. QL - Phụng Hiệp | | | | | 0,90 | 0,89 | 0,87 | 0,86 | 0,82 | 0,74 | 0,70 | 0,69 | 0,69 | 0,68 | 0,68 | 0,69 | 0,72 | ↓ |
| 27 | Giồng Riềng | Giồng Riềng | Kiên Giang | K. Nước Mặn | | | | | 1,00 | 1,00 | 1,00 | 0,98 | 0,93 | 0,84 | 0,76 | 0,73 | 0,73 | 0,74 | 0,75 | 0,77 | 0,80 | ↓ |

Kết quả dự báo mực nước vùng Giữa - ĐBSCL diễn biến như sau:

- Mực nước các trạm vùng Giữa có xu thế giảm với cường suất trung bình 1,7 cm/ngày đến ngày 24/11, sau đó tăng trở lại với cường suất trung bình 1,0 cm/ngày, và biến đổi theo triều

Ghi chú:

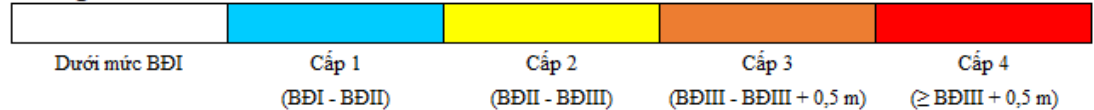
↑ Mực nước có xu thế tăng;

↓ Mực nước có xu thế giảm;

'-' Không có số liệu;

* Trạm dự báo của Trung tâm Khi tượng Thủy văn Trung ương (Dự báo 5 ngày tới).

Thang cảnh báo rủi ro thiên tai



BẢN TIN DỰ BÁO NGUỒN NƯỚC VÙNG VEN BIỂN ĐỒNG BẰNG SÔNG CỬU LONG
Từ ngày 21/11/2020 đến ngày 30/11/2020

| TT | Trạm | Huyện | Tỉnh | Sông/kênh | BD I | BD II | BD III | Cảnh báo | Mức nước lớn nhất thực đo (m) | | | Mức nước lớn nhất dự báo (m) | | | | | | | | | | Xu thế |
|----|----------|---------------|------------|------------------|------|-------|--------|----------|-------------------------------|-------|-------|------------------------------|-------|-------|-------|-------|-------|-------|-------|-------|-------|--------|
| | | | | | | | | | 18/11 | 19/11 | 20/11 | 21/11 | 22/11 | 23/11 | 24/11 | 25/11 | 26/11 | 27/11 | 28/11 | 29/11 | 30/11 | |
| 1 | Bình Đại | Bình Đại | Bến Tre | S. Cửa Đại | | | | | 1,76 | 1,60 | 1,40 | 1,32 | 1,30 | 1,33 | 1,32 | 1,33 | 1,34 | 1,28 | 1,27 | 1,27 | 1,27 | ↓ |
| 2 | An Thuận | Ba Tri | Bến Tre | S. Hàm Luông | | | | | 1,75 | 1,59 | 1,38 | 1,31 | 1,33 | 1,38 | 1,39 | 1,40 | 1,41 | 1,35 | 1,33 | 1,32 | 1,33 | ↓ |
| 3 | Bến Trại | Thanh Phú | Bến Tre | S. Cổ Chiên | | | | | 1,87 | 1,62 | 1,45 | 1,41 | 1,43 | 1,46 | 1,41 | 1,48 | 1,45 | 1,41 | 1,39 | 1,38 | 1,38 | ↓ |
| 4 | Trà Vinh | Châu Thành | Trà Vinh | S. Cổ Chiên | | | | | 2,02 | 1,76 | 1,56 | 1,52 | 1,53 | 1,52 | 1,56 | 1,56 | 1,53 | 1,47 | 1,43 | 1,41 | 1,42 | ↓ |
| 5 | VB1 | Duyên Hải | Trà Vinh | K. Quan Chánh Bồ | | | | | - | - | - | 1,43 | 1,41 | 1,38 | 1,43 | 1,46 | 1,48 | 1,50 | 1,51 | 1,54 | 1,57 | ↑ |
| 6 | Trần Đề | Trần Đề | Sóc Trăng | S. Mỹ Thanh | | | | | 2,30 | 2,02 | 1,74 | 1,67 | 1,66 | 1,70 | 1,65 | 1,76 | 1,77 | 1,77 | 1,71 | 1,70 | 1,77 | ↑ |
| 7 | VB2 | Vĩnh Châu | Sóc Trăng | S. Mỹ Thanh | | | | | - | - | - | 1,75 | 1,74 | 1,71 | 1,79 | 1,84 | 1,85 | 1,82 | 1,80 | 1,79 | 1,83 | ↑ |
| 8 | VB4 | Giá Rai | Bạc Liêu | K. CM - Bạc Liêu | | | | | - | - | - | 1,54 | 1,40 | 1,47 | 1,52 | 1,55 | 1,57 | 1,56 | 1,55 | 1,56 | 1,58 | ↑ |
| 9 | VB3 | TP. Bạc Liêu | Bạc Liêu | S. Bạc Liêu | | | | | - | - | - | 1,31 | 1,24 | 1,24 | 1,25 | 1,26 | 1,27 | 1,29 | 1,31 | 1,35 | 1,40 | ↑ |
| 10 | Cà Mau | Tp. Cà Mau | Cà Mau | S. Gành Hào | 1,00 | 1,10 | 1,20 | | 1,02 | 1,04 | 1,02 | 1,00 | 0,94 | 0,88 | 0,87 | 0,86 | 0,87 | 0,89 | 0,87 | 0,87 | 0,88 | ↓ |
| 11 | Năm Căn | Ngọc Hiển | Cà Mau | S. Cửa Lớn | | | | | 1,79 | 1,63 | 1,54 | 1,39 | 1,32 | 1,31 | 1,37 | 1,41 | 1,42 | 1,41 | 1,39 | 1,40 | 1,43 | ↑ |
| 12 | Sông Đốc | Trần Văn Thời | Cà Mau | S. Ông Đốc | | | | | 1,22 | 1,03 | 0,88 | 0,84 | 0,77 | 0,66 | 0,56 | 0,60 | 0,61 | 0,61 | 0,60 | 0,62 | 0,66 | ↓ |
| 13 | VB5 | Thới Bình | Cà Mau | S. Trẹm | | | | | - | - | - | 0,75 | 0,74 | 0,69 | 0,66 | 0,65 | 0,65 | 0,66 | 0,65 | 0,65 | 0,65 | ↓ |
| 14 | Rạch Giá | TP. Rạch Giá | Kiên Giang | S. Kiên | | | | | 0,75 | 0,71 | 0,69 | 0,66 | 0,59 | 0,50 | 0,39 | 0,34 | 0,34 | 0,33 | 0,34 | 0,37 | 0,40 | ↓ |
| 15 | Xẻo Rô | Châu Thành | Kiên Giang | S. Cái Lớn | | | | | 1,10 | 0,97 | 0,85 | 0,78 | 0,68 | 0,56 | 0,43 | 0,35 | 0,35 | 0,38 | 0,43 | 0,47 | 0,52 | ↓ |
| 16 | Vàm Răng | Hòn Đất | Kiên Giang | K. RG - Hà Tiên | | | | | - | - | - | 0,72 | 0,70 | 0,67 | 0,63 | 0,60 | 0,59 | 0,58 | 0,58 | 0,57 | 0,57 | ↓ |
| 17 | Vàm Rầy | Hòn Đất | Kiên Giang | K. HT - Rạch Giá | | | | | 1,02 | 0,94 | 0,89 | 0,88 | 0,87 | 0,82 | 0,75 | 0,71 | 0,71 | 0,70 | 0,69 | 0,70 | 0,71 | ↓ |
| 18 | VB7 | An Minh | Kiên Giang | K. Cán Gáo | | | | | - | - | - | 0,65 | 0,64 | 0,61 | 0,59 | 0,58 | 0,57 | 0,58 | 0,58 | 0,57 | 0,57 | ↓ |
| 19 | VB6 | Vĩnh Thuận | Kiên Giang | S. Cái Lớn | | | | | - | - | - | 0,67 | 0,62 | 0,53 | 0,41 | 0,36 | 0,37 | 0,38 | 0,40 | 0,44 | 0,49 | ↓ |

Kết quả dự báo mực nước vùng Ven Biển - ĐBSCL diễn biến như sau:

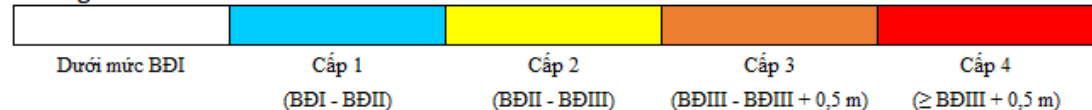
- Mực nước các trạm vùng Ven Biển có xu thế giảm với cường suất trung bình 4,0 cm/ngày đến ngày 24/11, sau đó tăng trở lại với cường suất trung bình 2,0 cm/ngày, và biến đổi theo triều

Ghi chú:

- ↑ Mực nước có xu thế tăng;
- ↓ Mực nước có xu thế giảm;
- '-' Không có số liệu;

* Trạm dự báo của Trung tâm Khí tượng Thủy văn Trung ương (Dự báo 5 ngày tới).

Thang cảnh báo rủi ro thiên tai



BẢN ĐỒ VỊ TRÍ TRẠM DỰ BÁO NGUỒN NƯỚC VÙNG ĐBSCL



Nơi nhận:

- Bộ Nông nghiệp & PTNT;
- Tổng cục Thủy lợi;
- Sở NN&PTNT 13 tỉnh vùng ĐBSCL;
- Tổng cục PCTT
- Ban lãnh đạo Viện QHTLMN;
- Website: www.siwrp.org.vn;
- Lưu P.KHCN&HTQT

VIỆN TRƯỞNG

Thông tin chi tiết liên hệ:

- Chủ nhiệm dự báo: Nguyễn Huy Khôi DD: 0913.106.641 Email: nhkhohl@yahoo.com
- Dự báo viên: Trần Mạnh Thứ DD: 0989.161.808 Email: manhthuwr@gmail.com
- Dự báo viên: Trần Đức Đông DD: 0989.872.205 Email: tranducdongvn@yahoo.com.vn