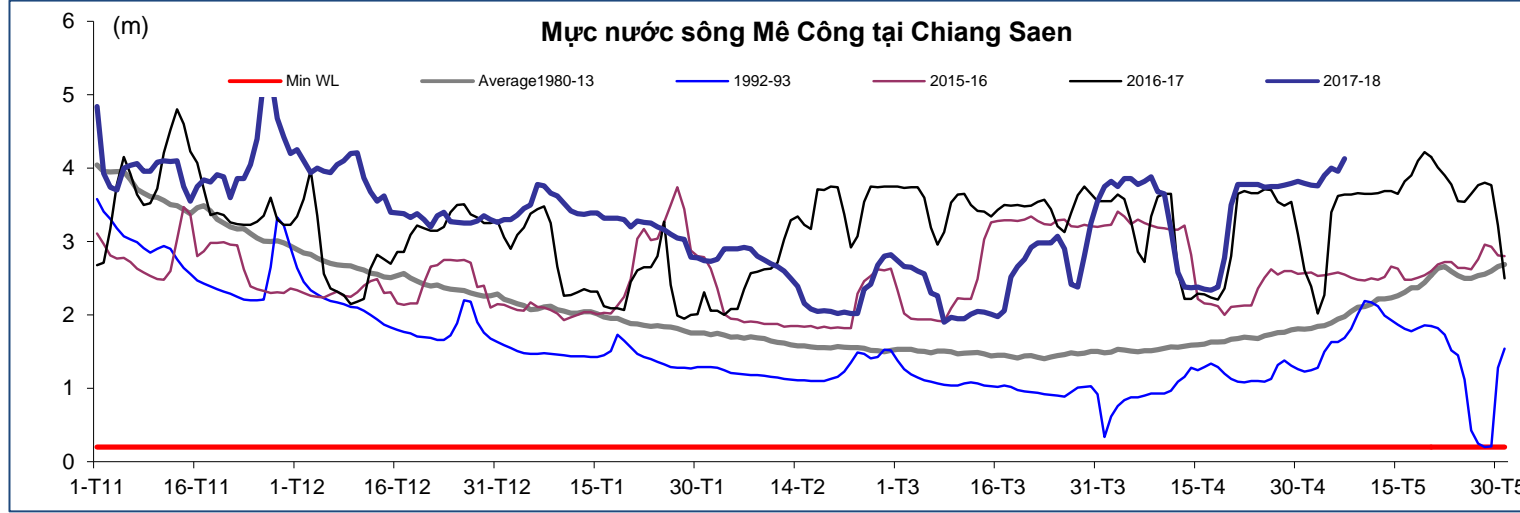


**QUÁ TRÌNH MỨC NƯỚC TẠI CÁC TRẠM TRÊN DÒNG CHÍNH MÊ CÔNG**  
**trong mùa khô từ 1 tháng 11 đến 31 tháng 5 (mức nước lúc 7 giờ sáng)**

Chiang Saen

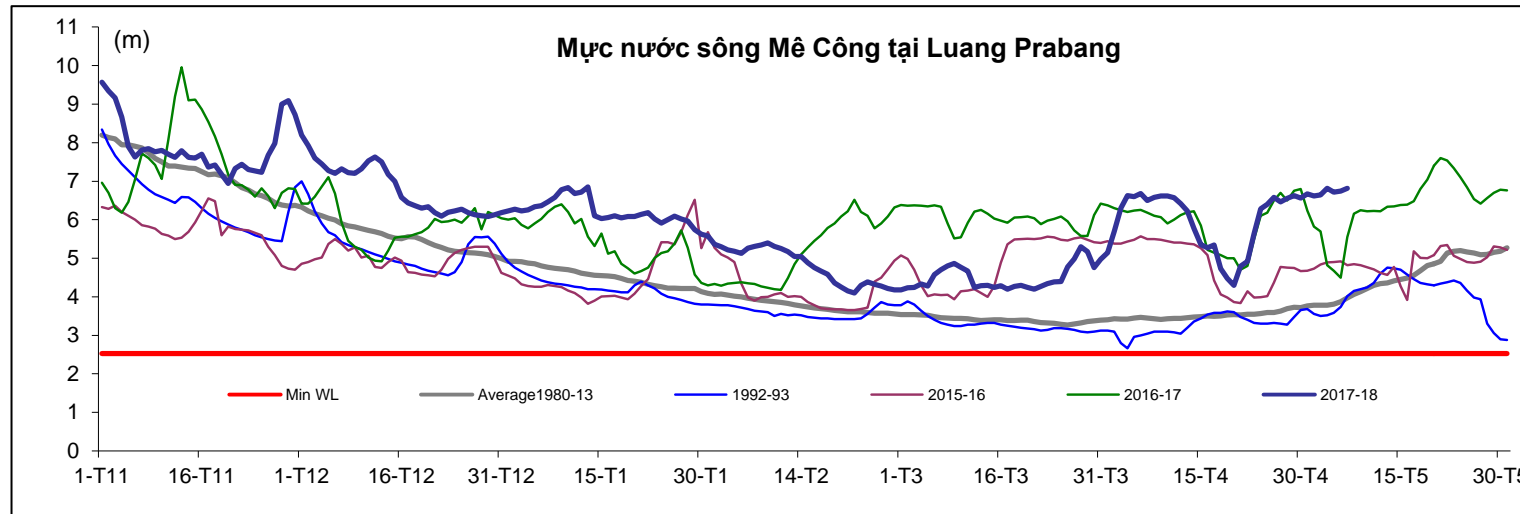
Hôm nay:

**07/05/18**



T. gian	H(m)
24/04/18	3,78
25/04/18	3,74
26/04/18	3,75
27/04/18	3,75
28/04/18	3,77
29/04/18	3,79
30/04/18	3,82
01/05/18	3,79
02/05/18	3,77
03/05/18	3,76
04/05/18	3,90
05/05/18	4,00
06/05/18	3,96
<b>07/05/18</b>	<b>4,13</b>

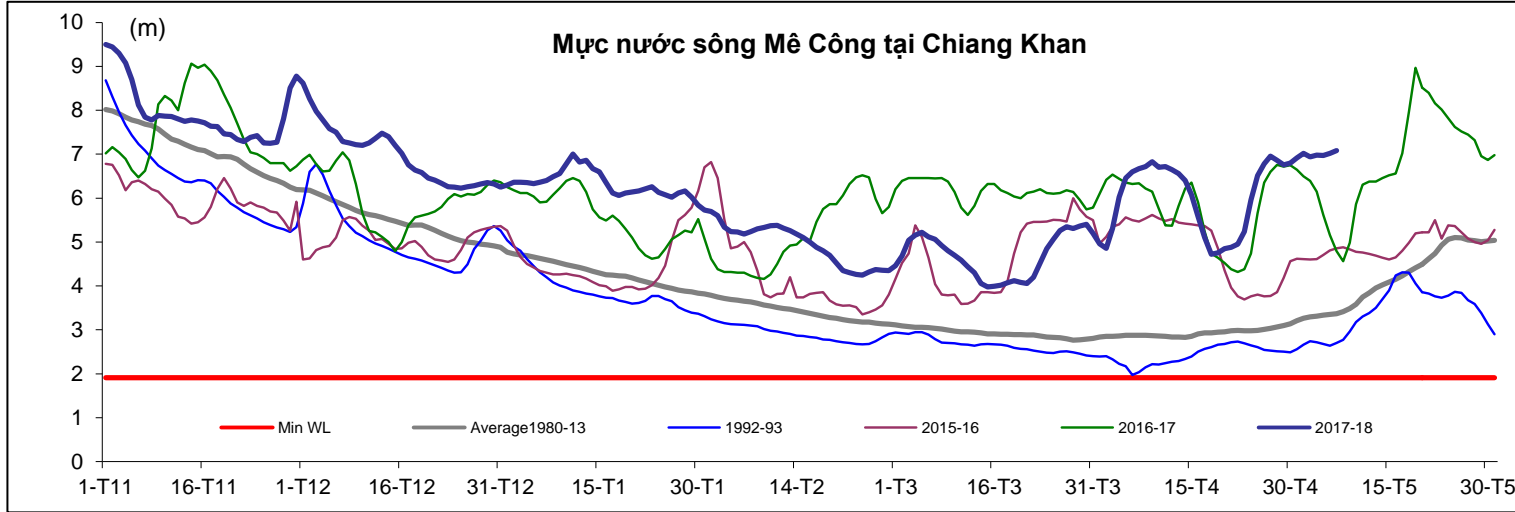
Luang Prabang



T. gian	H(m)
24/04/18	6,28
25/04/18	6,40
26/04/18	6,58
27/04/18	6,46
28/04/18	6,55
29/04/18	6,63
30/04/18	6,56
01/05/18	6,67
02/05/18	6,62
03/05/18	6,64
04/05/18	6,82
05/05/18	6,72
06/05/18	6,74
<b>07/05/18</b>	<b>6,82</b>

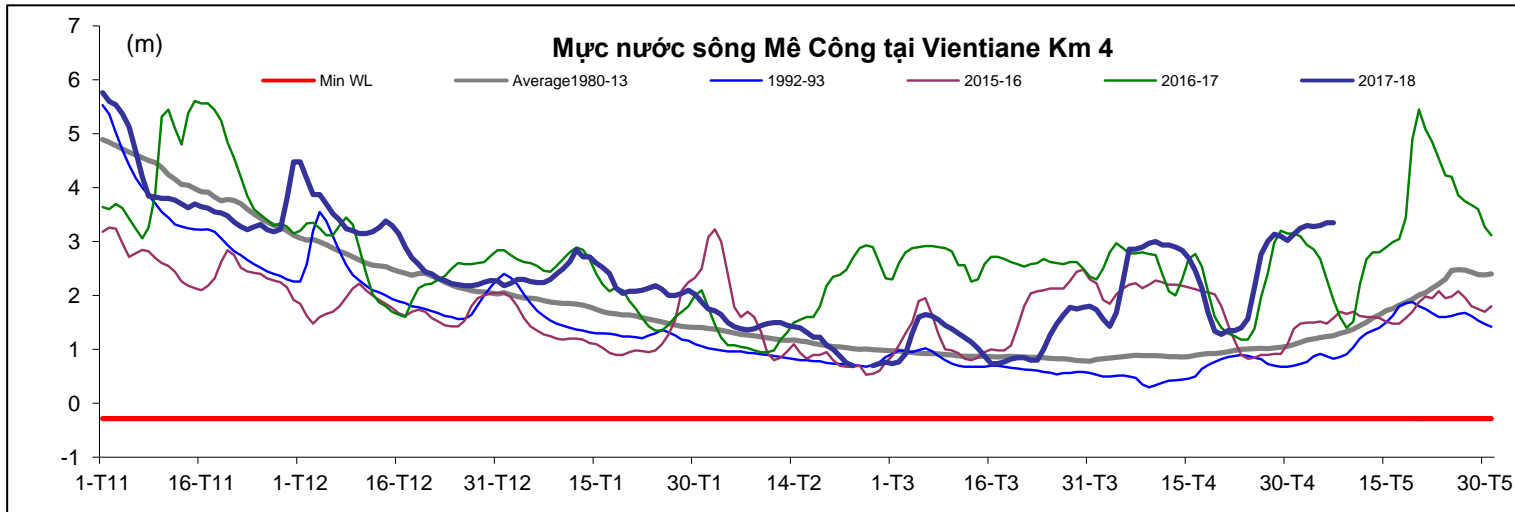
**QUÁ TRÌNH MỨC NƯỚC TẠI CÁC TRẠM TRÊN DÒNG CHÍNH MÊ CÔNG**  
 trong mùa khô từ 1 tháng 11 đến 31 tháng 5 (mức nước lúc 7 giờ sáng)

Chiang Khan



T. gian	H(m)
24/04/18	5,96
25/04/18	6,51
26/04/18	6,78
27/04/18	6,96
28/04/18	6,86
29/04/18	6,76
30/04/18	6,80
01/05/18	6,92
02/05/18	7,02
03/05/18	6,94
04/05/18	6,98
05/05/18	6,97
06/05/18	7,02
07/05/18	7,08

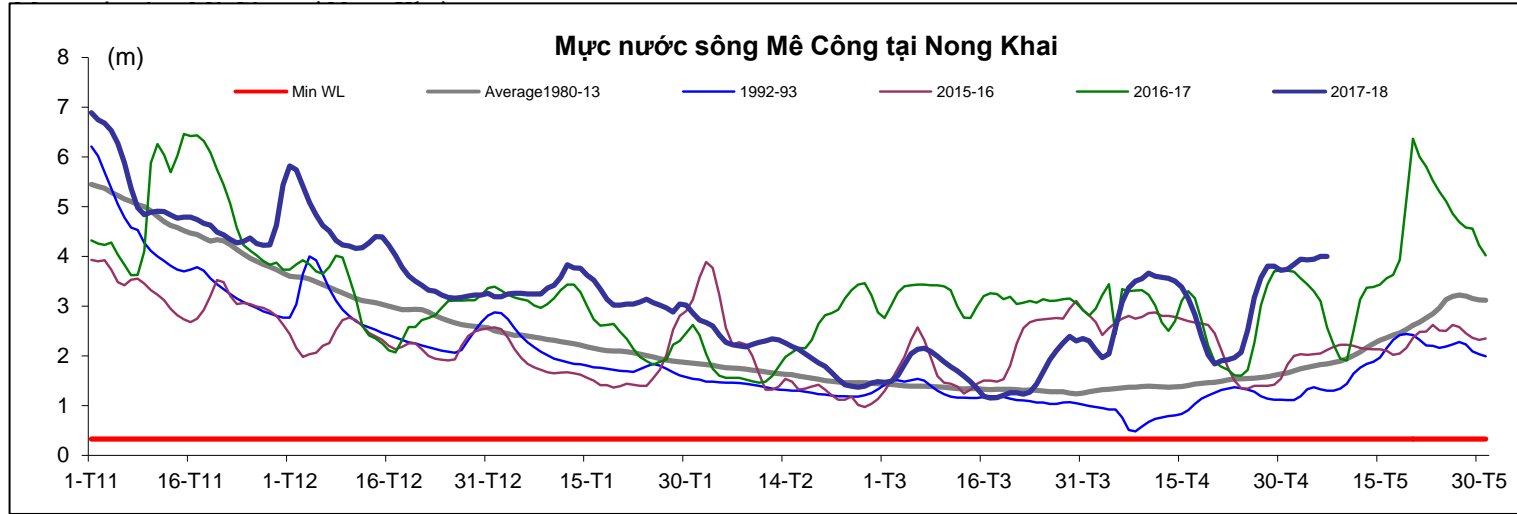
Vientiane Km 4



T. gian	H(m)
24/04/18	1,57
25/04/18	2,15
26/04/18	2,76
27/04/18	3,00
28/04/18	3,14
29/04/18	3,10
30/04/18	3,02
01/05/18	3,14
02/05/18	3,25
03/05/18	3,30
04/05/18	3,28
05/05/18	3,30
06/05/18	3,35
07/05/18	3,35

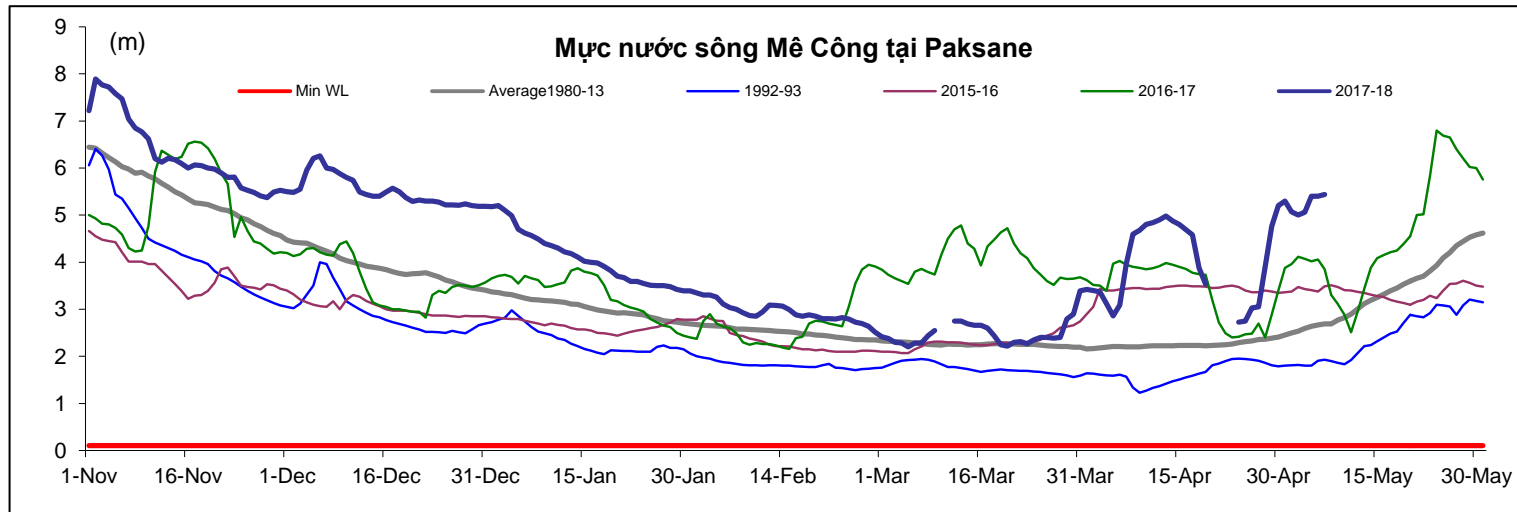
**QUÁ TRÌNH MỨC NƯỚC TẠI CÁC TRẠM TRÊN DÒNG CHÍNH MÊ CÔNG  
trong mùa khô từ 1 tháng 11 đến 31 tháng 5 (mức nước lúc 7 giờ sáng)**

Nong Khai



T. gian	H(m)
24/04/18	2,07
25/04/18	2,52
26/04/18	3,17
27/04/18	3,57
28/04/18	3,80
29/04/18	3,80
30/04/18	3,72
01/05/18	3,74
02/05/18	3,84
03/05/18	3,94
04/05/18	3,93
05/05/18	3,94
06/05/18	4,00
07/05/18	4,00

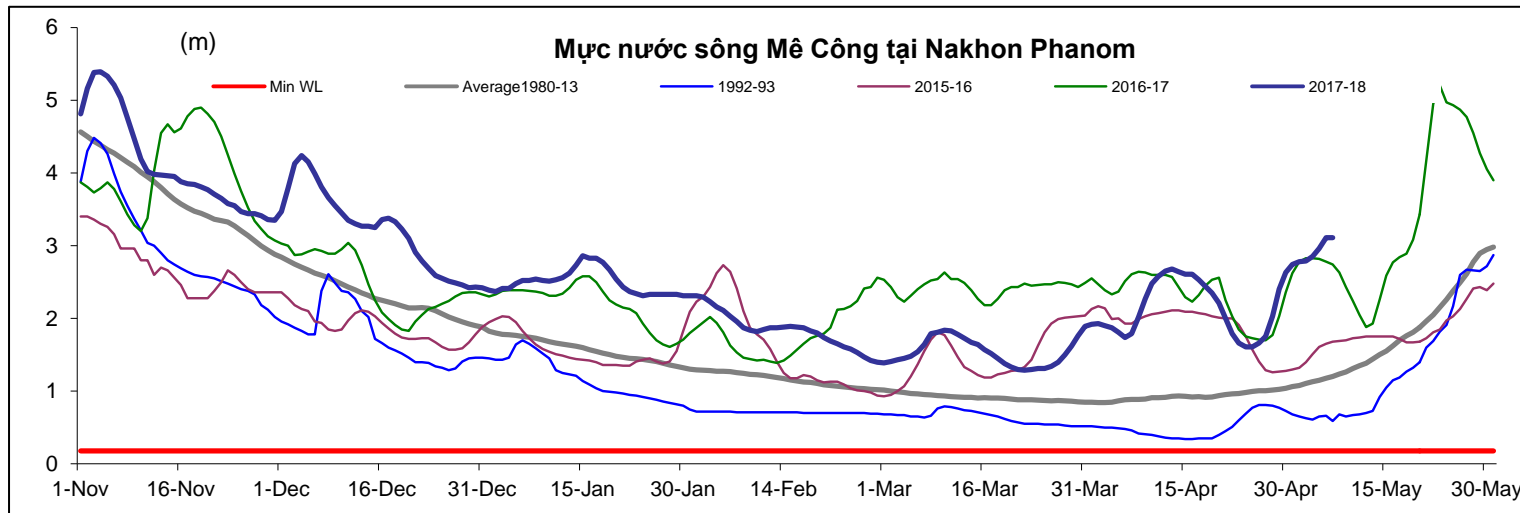
Paksane



T. gian	H(m)
24/04/18	2,73
25/04/18	2,75
26/04/18	3,03
27/04/18	3,05
28/04/18	3,90
29/04/18	4,77
30/04/18	5,20
01/05/18	5,30
02/05/18	5,07
03/05/18	5,00
04/05/18	5,06
05/05/18	5,40
06/05/18	5,40
07/05/18	5,44

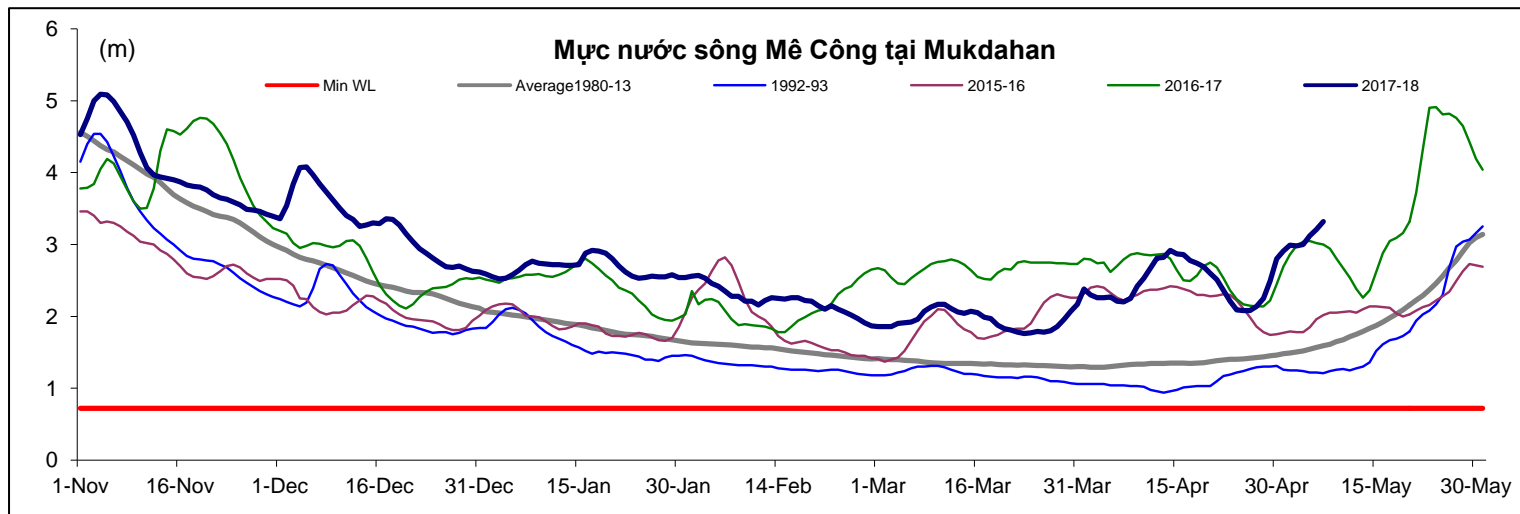
**QUÁ TRÌNH MỨC NƯỚC TẠI CÁC TRẠM TRÊN DÒNG CHÍNH MÊ CÔNG**  
**trong mùa khô từ 1 tháng 11 đến 31 tháng 5 (mức nước lúc 7 giờ sáng)**

Nakhon Phanom



T. gian	H(m)
24/04/18	1,61
25/04/18	1,61
26/04/18	1,66
27/04/18	1,75
28/04/18	2,03
29/04/18	2,40
30/04/18	2,63
01/05/18	2,74
02/05/18	2,78
03/05/18	2,79
04/05/18	2,85
05/05/18	2,96
06/05/18	3,11
07/05/18	3,11

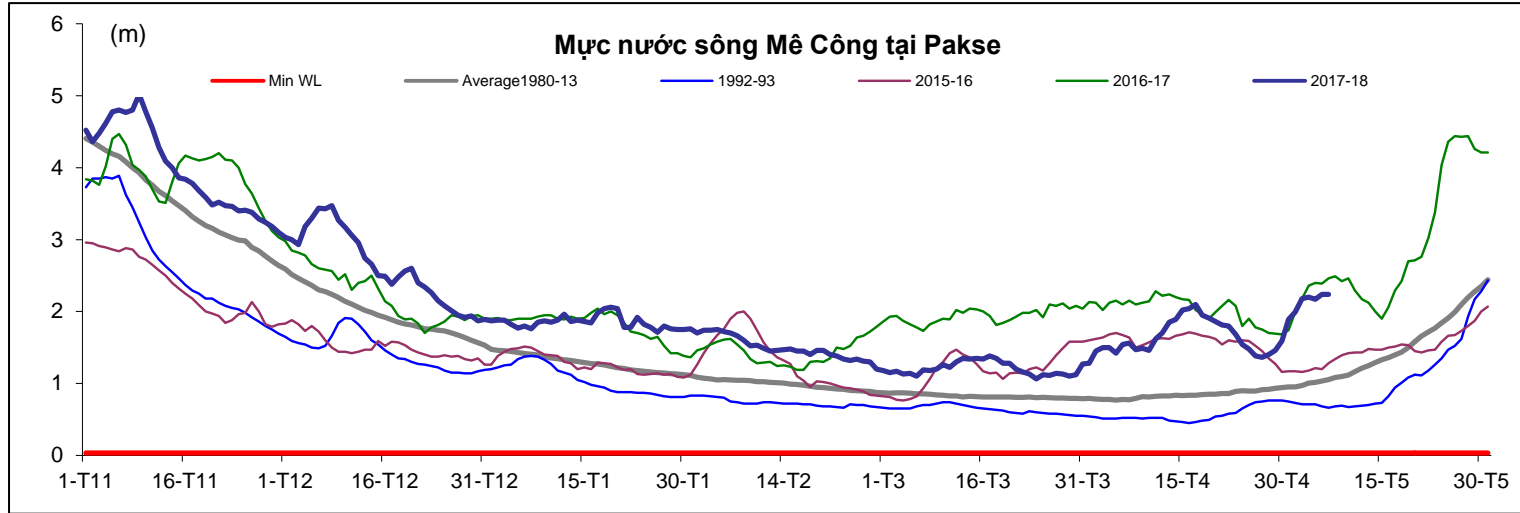
Mukdahan



T. gian	H(m)
24/04/18	2,09
25/04/18	2,08
26/04/18	2,08
27/04/18	2,14
28/04/18	2,25
29/04/18	2,49
30/04/18	2,80
01/05/18	2,91
02/05/18	2,99
03/05/18	2,98
04/05/18	3,00
05/05/18	3,12
06/05/18	3,21
07/05/18	3,32

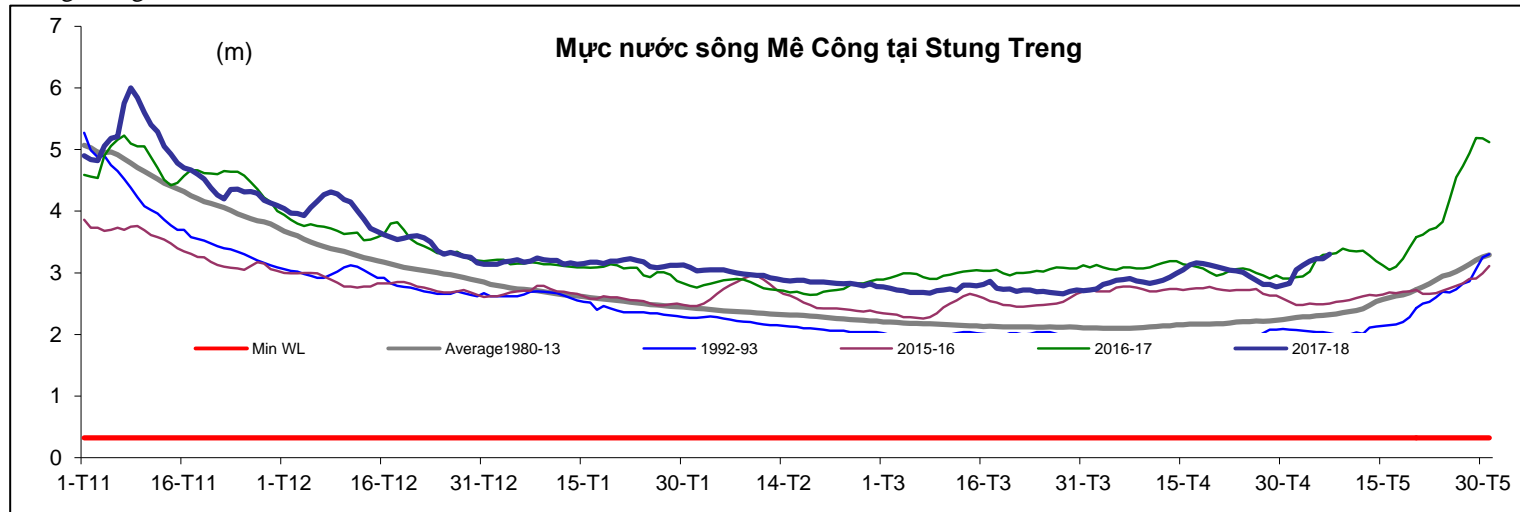
**QUÁ TRÌNH MỨC NƯỚC TẠI CÁC TRẠM TRÊN DÒNG CHÍNH MÊ CÔNG**  
 trong mùa khô từ 1 tháng 11 đến 31 tháng 5 (mức nước lúc 7 giờ sáng)

Pakse



T. gian	H(m)
24/04/18	1,54
25/04/18	1,48
26/04/18	1,38
27/04/18	1,36
28/04/18	1,40
29/04/18	1,46
30/04/18	1,59
01/05/18	1,89
02/05/18	1,99
03/05/18	2,18
04/05/18	2,20
05/05/18	2,17
06/05/18	2,24
07/05/18	2,24

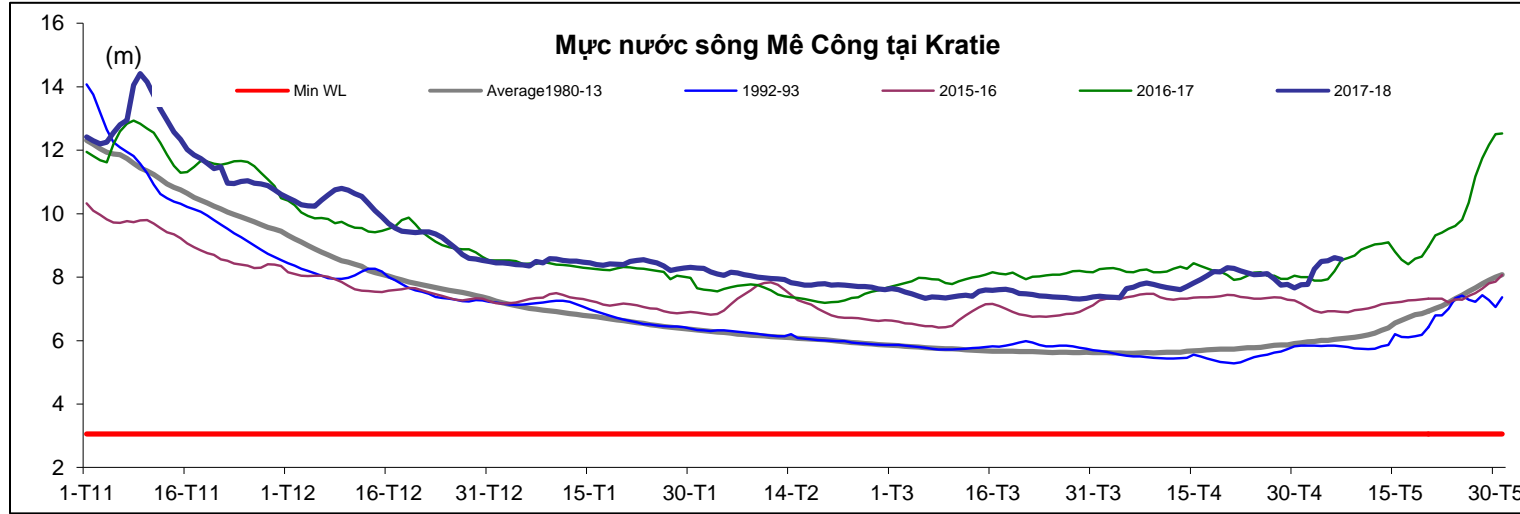
Stung Treng



T. gian	H(m)
24/04/18	3,01
25/04/18	2,94
26/04/18	2,88
27/04/18	2,81
28/04/18	2,81
29/04/18	2,77
30/04/18	2,80
01/05/18	2,83
02/05/18	3,05
03/05/18	3,12
04/05/18	3,19
05/05/18	3,23
06/05/18	3,23
07/05/18	3,30

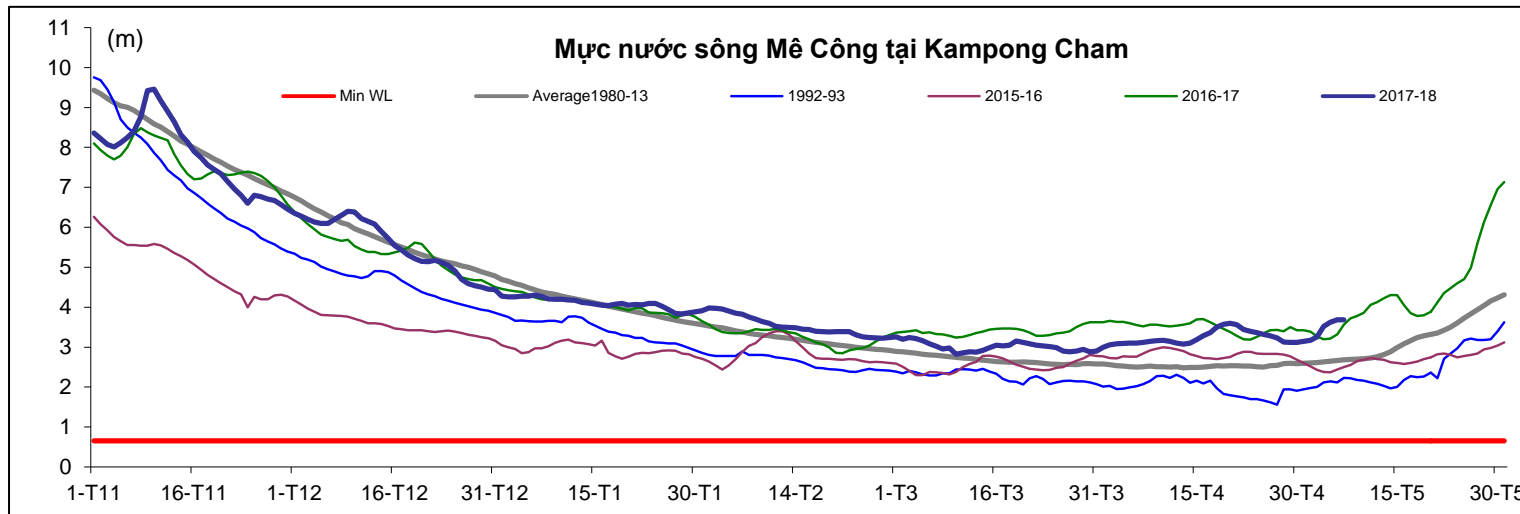
**QUÁ TRÌNH MỨC NƯỚC TẠI CÁC TRẠM TRÊN DÒNG CHÍNH MÊ CÔNG**  
**trong mùa khô từ 1 tháng 11 đến 31 tháng 5 (mức nước lúc 7 giờ sáng)**

Kratie



T. gian	H(m)
24/04/18	8,08
25/04/18	8,09
26/04/18	8,11
27/04/18	7,95
28/04/18	7,75
29/04/18	7,77
30/04/18	7,66
01/05/18	7,76
02/05/18	7,77
03/05/18	8,25
04/05/18	8,50
05/05/18	8,52
06/05/18	8,62
07/05/18	8,56

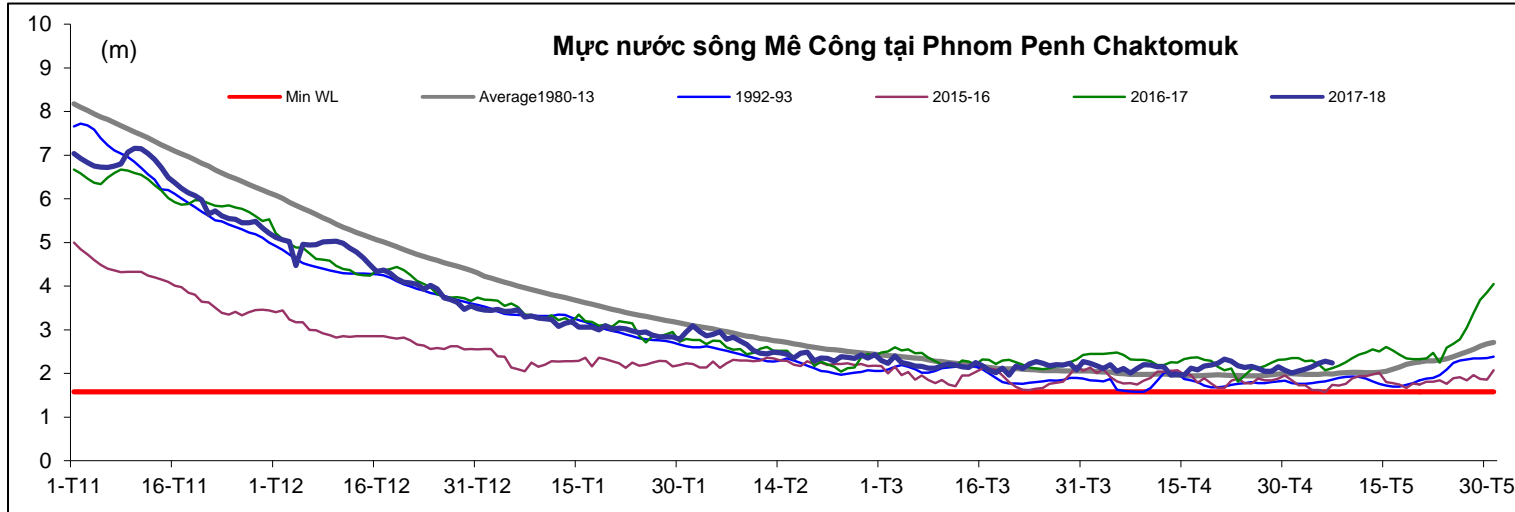
Kampong Cham



T. gian	H(m)
24/04/18	3,36
25/04/18	3,32
26/04/18	3,28
27/04/18	3,23
28/04/18	3,13
29/04/18	3,12
30/04/18	3,12
01/05/18	3,14
02/05/18	3,17
03/05/18	3,26
04/05/18	3,52
05/05/18	3,62
06/05/18	3,68
07/05/18	3,68

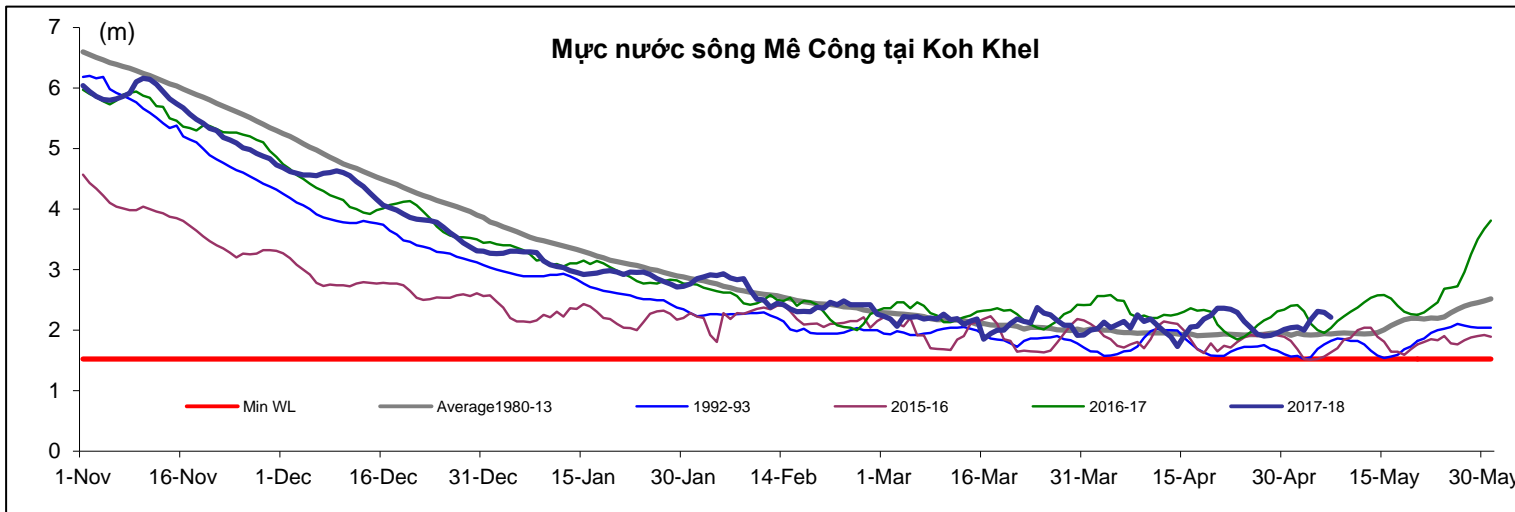
**QUÁ TRÌNH MỨC NƯỚC TẠI CÁC TRẠM TRÊN DÒNG CHÍNH MÊ CÔNG**  
 trong mùa khô từ 1 tháng 11 đến 31 tháng 5 (mức nước lúc 7 giờ sáng)

Phnom Penh Chaktomuk



T. gian	H(m)
24/04/18	2,14
25/04/18	2,16
26/04/18	2,11
27/04/18	2,05
28/04/18	2,05
29/04/18	2,15
30/04/18	2,07
01/05/18	2,01
02/05/18	2,06
03/05/18	2,10
04/05/18	2,15
05/05/18	2,23
06/05/18	2,28
07/05/18	2,24

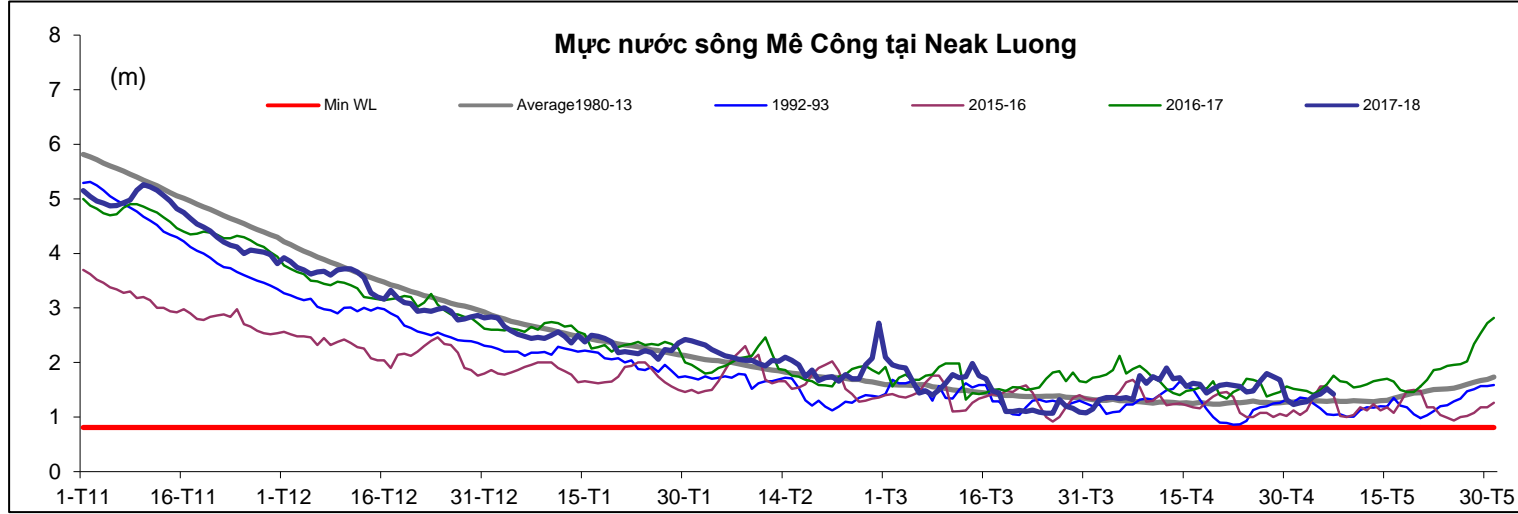
Koh Khel



T. gian	H(m)
24/04/18	2,14
25/04/18	2,04
26/04/18	1,93
27/04/18	1,90
28/04/18	1,91
29/04/18	1,95
30/04/18	2,01
01/05/18	2,04
02/05/18	2,05
03/05/18	2,00
04/05/18	2,17
05/05/18	2,31
06/05/18	2,29
07/05/18	2,21

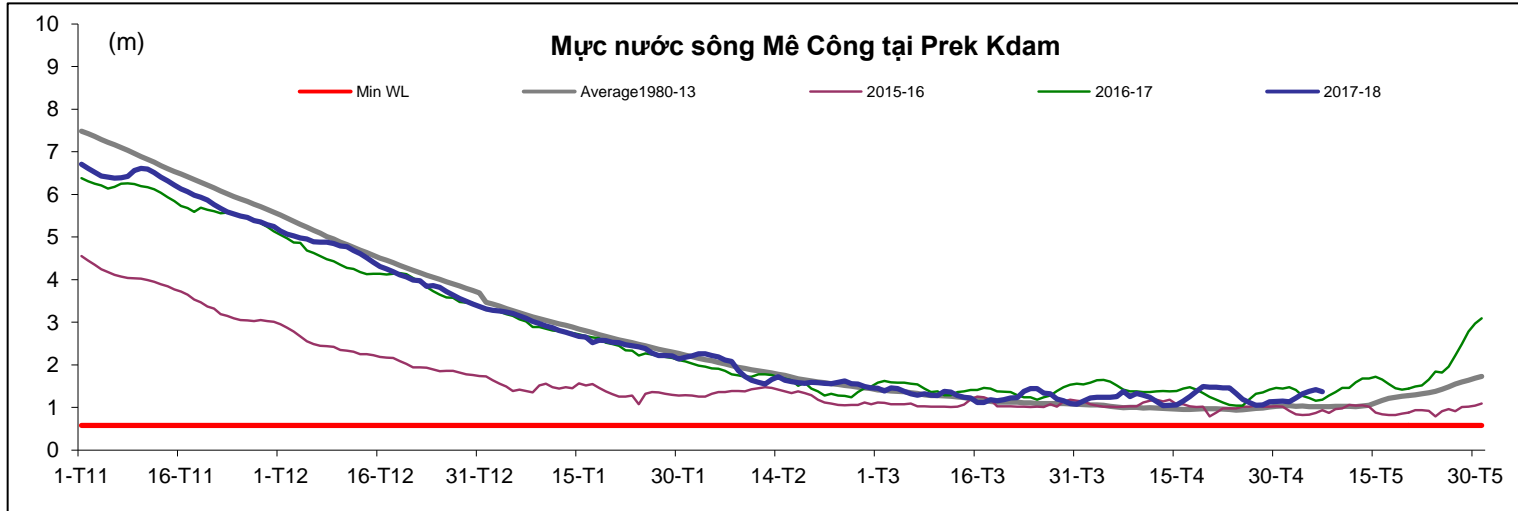
**QUÁ TRÌNH MỨC NƯỚC TẠI CÁC TRẠM TRÊN DÒNG CHÍNH MÊ CÔNG**  
 trong mùa khô từ 1 tháng 11 đến 31 tháng 5 (mức nước lúc 7 giờ sáng)

Neak Luong



T. gian	H(m)
24/04/18	1,46
25/04/18	1,48
26/04/18	1,66
27/04/18	1,80
28/04/18	1,74
29/04/18	1,68
30/04/18	1,32
01/05/18	1,23
02/05/18	1,26
03/05/18	1,28
04/05/18	1,38
05/05/18	1,42
06/05/18	1,52
07/05/18	1,42

Prek Kdam

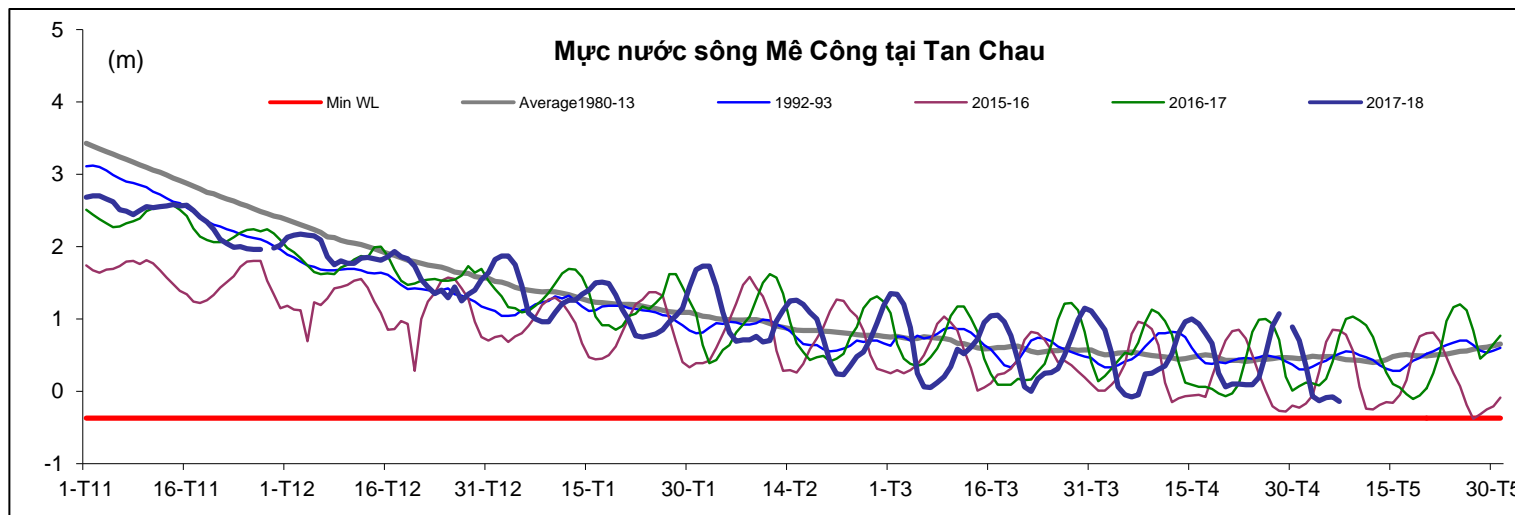


T. gian	H(m)
24/04/18	1,33
25/04/18	1,19
26/04/18	1,12
27/04/18	1,05
28/04/18	1,06
29/04/18	1,13
30/04/18	1,14
01/05/18	1,15
02/05/18	1,13
03/05/18	1,22
04/05/18	1,32
05/05/18	1,38
06/05/18	1,42
07/05/18	1,37



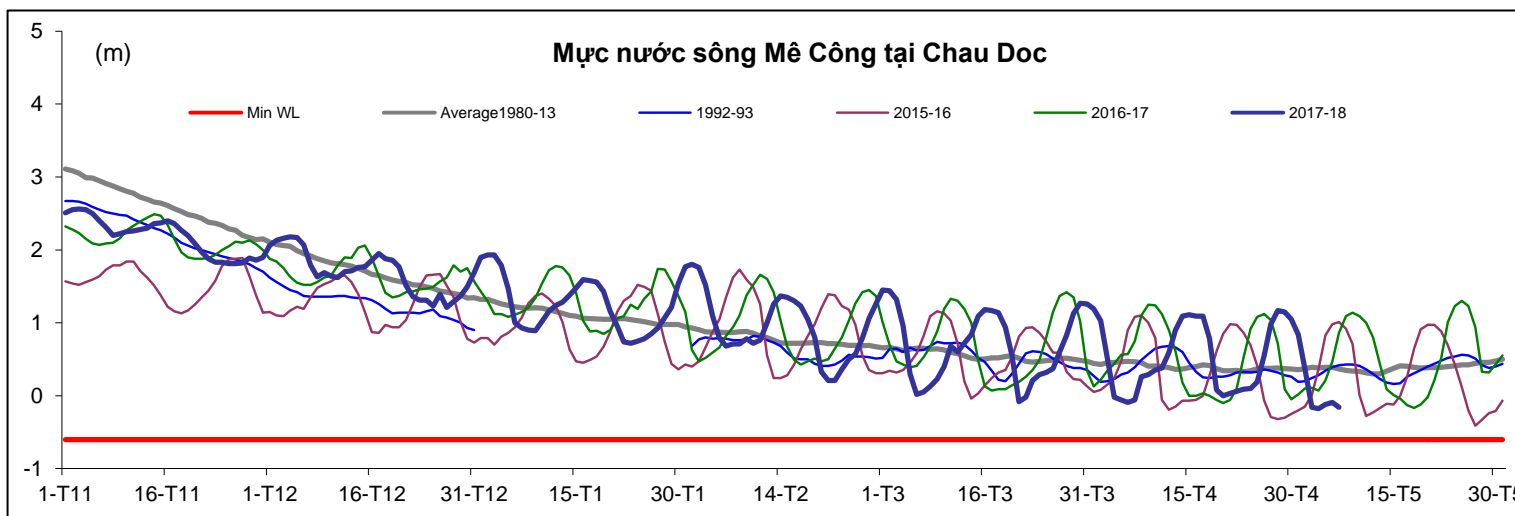
**QUÁ TRÌNH MỨC NƯỚC TẠI CÁC TRẠM TRÊN DÒNG CHÍNH MÊ CÔNG**  
 trong mùa khô từ 1 tháng 11 đến 31 tháng 5 (mức nước lúc 7 giờ sáng)

Tan Chau



T. gian	H(m)
24/04/18	0,09
25/04/18	0,19
26/04/18	0,51
27/04/18	0,90
28/04/18	1,07
29/04/18	0,00
30/04/18	0,89
01/05/18	0,70
02/05/18	0,35
03/05/18	-0,07
04/05/18	-0,13
05/05/18	-0,09
06/05/18	-0,08
07/05/18	-0,14

Chau Doc



T. gian	H(m)
24/04/18	0,10
25/04/18	0,19
26/04/18	0,55
27/04/18	0,98
28/04/18	1,17
29/04/18	1,15
30/04/18	1,05
01/05/18	0,84
02/05/18	0,37
03/05/18	-0,16
04/05/18	-0,18
05/05/18	-0,12
06/05/18	-0,09
07/05/18	-0,16

**QUÁ TRÌNH MỨC NƯỚC TẠI CÁC TRẠM TRÊN DÒNG CHÍNH MÊ CÔNG**  
trong mùa khô từ 1 tháng 11 đến 31 tháng 5 (mức nước lúc 7 giờ sáng)

**BẢN ĐỒ VỊ TRÍ CÁC TRẠM ĐỌC DÒNG CHÍNH MÊ CÔNG**

